



# AMERICAN CULTURE COLLEGE

STARS CLASS

MAYIS  
AYI BÜLTENİ



# GİRİŞ

**Sayın Velimiz,**

**Sizlere öğrenci ve öğretmenlerimiz tarafından yapılan ve yapılacak olan çalışmalar / etkinlikler hakkında bilgi vermek üzere hazırlanan bu bülteni her ay için web sayfasında yayınlacağız. Bültende öğrencilerimizin gelişimini desteklemek üzere dil, matematik, fen, oyun, drama, sanat, okuma yazmaya hazırlık etkinliklerinde nasıl bir program takip edildiğini sizlerle paylaşacağız.**

**Gün içinde çocuklarla pek çok etkinlik yapmaktayız. Ne yazık ki tüm çalışmalarını bültene yazmamız mümkün olamıyor. Bu nedenle bültende yürütülen çalışmalar hakkında size bir fikir verebilmek adına temel bazı etkinlik örnekleri sizlerle paylaşılmaktadır. Buradan yola çıkarak evde belki siz de çocuğunuzla sohbet edebilir, onunla paylaşımında bulunabilirsiniz.**



## PSİKOLOJİK DANIŞMA VE REHBERLİK BİRİMİ



### ÇOCUĞUM YALAN SÖYLÜYOR!

Yalan söyleme, karşıdaki kişiyi yanıltmak ve yanlış bilgi vermek amacıyla ortaya konan bir davranıştır.



Çocuk yalanları yetişkin yalanlarından farklıdır. Çocukların hayal gücü okul çağına gelene kadar ki yaş diliminde oldukça yoğundur.

Özellikle 7 yaşına kadar çocuklar doğru ile yanlış birbirlerinden ayıramazlar.

Bu nedenle çocuğun bir takım olaylar, durumlar uydurması, hayali arkadaşlar yaratması yalan söyleme olarak değerlendirilmemeli ve endişe edilmemelidir.

### Çocuğunuz yalan söylüyorsa ne yapacaksınız?

Doğru söylemeleri için çocuğunuza örnek model olun ve küçük beyaz yalanlardan dahi kaçının.

Çocuğunuza, doğru söylemenin değerini ve yalan sonucunda ortaya çıkabilecek olumsuz durumları oyun yoluyla öğretmeye çalışın. Bu biraz zaman

alacaktır ve sabır gerektirir.

Yalan için bahaneyi kabul etmeyin. Çünkü yalan kabul edilemez. Çocukların yalanın hiçbir şekilde kabul edilemeyeceğini bilmesi gerekir.

Yalanın sonucunun zarar verici olduğunu anlamalarına yardımcı olun. Yalan söyledikleri için özür dilemesi gerektiğini çocuğunuza anlatın.

Çocuklar öğretmenlerini ya da ailelerini mutlu etmek için de yalan söyleyebilir ve bazı şeyleri saklayabilirler. Çocuklara doğru söylemenin değeri anlatılmalıdır.



Çocuklar, yalanın sonucuna bir miktar katlanmalı ve yalanın yol açtığı bir zarar varsa bunun telafi edilmesi için üretilmiş çözümün de içinde yer almalıdırlar.

Yalan söylemesi karşısında hissettiğiniz kızgınlığı ya da düş kırıklığını ona açıkça anlatın.

Gerçeği söylediğinde onu takdir edin.

Örneğin; sınavdan kötü not almasına rağmen aldığı sonucu söyleyen çocuğunuzu gösterdiği cesaret için övün.

Azarlamaktan ve mantık dışı karar vermekten kaçınin.

Örneğin; bir daha yalan söylersen her

şey biter gibi sözler söylemeyin.

Çocuğunuz yalan

söylediğini itiraf ettiğinde onu sinirli

bir şekilde azarlamayın ve

sorgulamayın. Hatası

için ceza aldıktan

sonra bu konuyu tekrar tekrar gündeme getirmeyin.

Sürekli olarak yüzleştirdiğinizde, çocuklar ağır cezalardan kaçınmak için yalana başvurabilirler.

Çocuğunuz yanlış bir şey yaptığını itiraf ederse, cesaretini ve dürüstlüğünü takdir edin. Bu durum karşısında memnuniyetinizi çocukla paylaşın.



**Özel Beylikdüzü Amerikan Kültür Koleji**  
**Anaokulu Rehber Öğretmeni**  
**Cemresu Çapur**



# EĞİTİM PROGRAMIMIZ

## MAYIS AYI EĞİTİM PROGRAMIMIZ

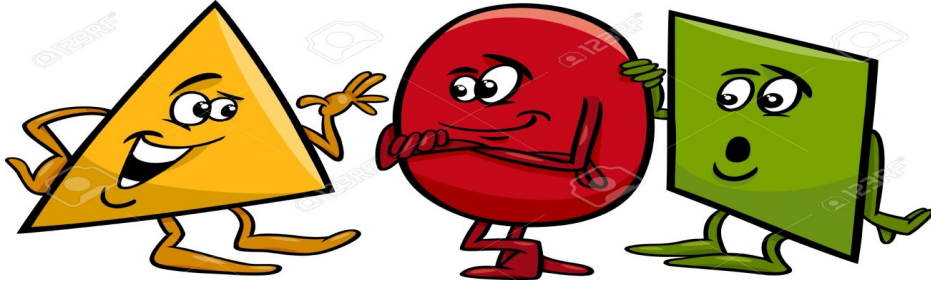
- ⇒ 07.05.2018-11.05.2018 haftasına Trafik ve ilkyardım isimli temamız ile başladık. Sınıflarımızda ilkyardım semineri yapıldı. Anneler günü için sanat etkinliği yaptık ve annem şiirimizi öğrendik.
- ⇒ 14.05.2018-18.05.2018 haftasına Engelliler haftası ve 19 Mayıs Gençlik ve Spor Bayramı teması ile başladık. İnsanlarda doğuştan veya sonradan oluşan engeller hakkında sohbet ettik. 19 Mayıs Gençlik ve Spor bayramının anlam ve önemi hakkında sohbet ettik.
- ⇒ 21.05.2018-25.05.2018 haftasına müzeler haftası isimli temamız ile başladık. Müzenin ne olduğunu öğrendik. Müzeleri gezerken nelere dikkat etmemiz gerektiğini öğrendik. Telefonun icadı hakkında sohbet ettik. Telefonun nasıl ve kim tarafından icad edildiğini öğrendik.
- ⇒ 28.05.2018-01.06.2018 haftasına (Gems) Arılar isimli temamız ile başladık. Arılar ile ilgili belgeseller izledik. Kıtalar hakkında sohbet ettik. Kaç kıta olduğunu ve isimlerini öğrendik. Sanat etkinliğimizde odamıza asmak için harita etkinliği yaptık.



# RENK ŞEKİL VE SAYI KAVRAMLARI



Öğrendiğimiz sayıları tekrar ettik. Rakam nesne eşleştirmeleri yaptık. Öğrendiğimiz rakamlarla toplama ve çıkarma işlemleri yaptık. Kesirler, onluk birlik sistemi, sayı ikilisi, para birimlerini tekrar ettik.



Öğrendiğimiz geometrik şekilleri tekrar ettik ve örüntü çalışmalarını yaptık. Şekillerle eşleştirme ve ayırt etme çalışmalarını yaptık.



Öğrendiğimiz renklerle, renk şekil eşleştirmeleri yaptık. Renklerle örüntü çalışmalarını yaptık. Öğrendiğimiz renklerle çevremizdeki nesnelere örnek verdik. Renklerle ilgili gruplama ve grafik okuma çalışmalarını yaptık.

# YILSONU GÖSTERİMİZDEN KARLER

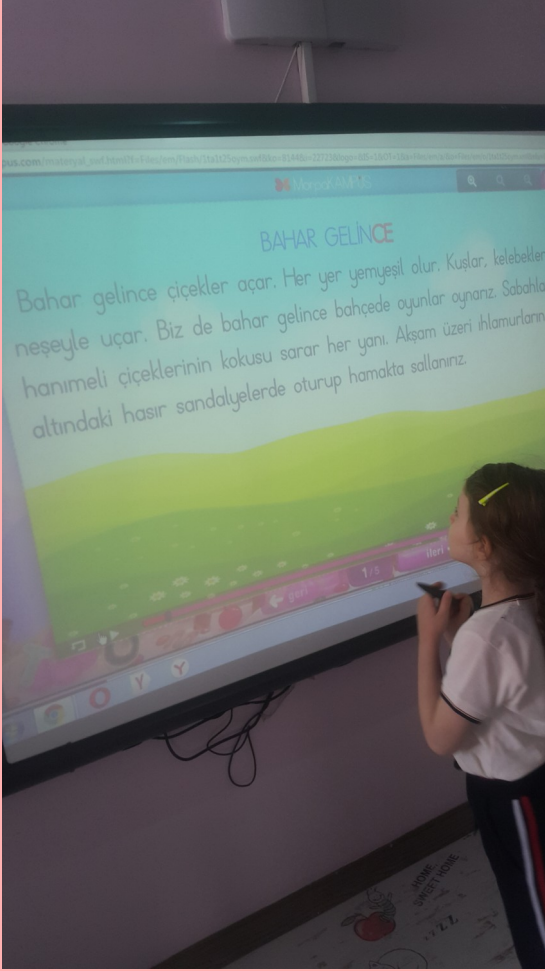


Sene sonu atölye çalışması etkinliğimizde; öncelikle istasyonlarda etkinliklerimizi tamamladık. İstasyonlardan sonra anneler günü için Annem isimli şiirimizi okuduk ve annemize hazırladığımız mumluklarımızı hediye ettik.)

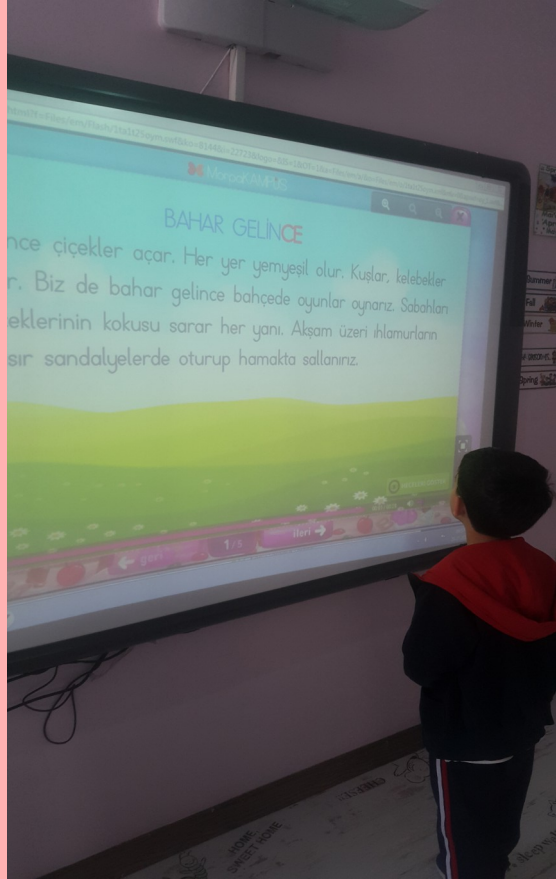




## OKUMA YAZMA ÇALIŞMALARIMIZ



Mayıs ayında tüm seslerimizi tanıdık. Öğrendiğimiz seslerle hece çalışmaları, kelime türetme oyunları, karışık kelimelerden cümle oluşturma vb. etkinlikler yaptık. 10 cümlelik metinler okuduk:)







**DENEY ZAMANI!**



\*Elçin  
öğretmenimizle  
birlikte birbirinden  
güzel deneyler  
yaparak hem  
eğleniyoruz hemde  
öğreniyoruz. :)





# BAHÇE OYUNLARIMIZ:)



0YUN ETKİNLİĐİMİZDE SANDALYE KAPMACA OYUNUMUZ:)





## SANAT ETKİNLİKLERİMİZ




\*Her hafta  
temamıza uygun  
sanat etkinlikleri ve  
proje çalışmaları  
yaptık :)






\* BEDEN EĞİTİMİ DERSİMİZDE  
FATMA ÖĞRETMENİMİZLE  
BİRLİKTE DENGE ÇALIŞMALARI,  
SURVİVOR PARKURLARI,  
BASKETBOL TEKNİKLERİ VB.  
ETKİNLİKLER YAPTIK.





**FİLİZ HEMŞİREMİZ  
İLKYARDIM İLE  
İLGİLİ, ÇEŞİTLİ  
GÖRSELLERLE BİZİ  
BİLGİLENDİRDİ:)**






**Görsel sanatlar  
dersimizde Tuğba  
öğretmenimiz ile  
birlikte boyama  
tekniklerini öğrendik.**







## KODLAMA DERSİMİZ



**KODLAMA  
DERSİMİZDE  
ÖĞRENCİLERİMİZ  
KENDİLERİ YÖN VE  
SAYILARLA  
KODLAMA YAPARAK  
KOMPOZİSYON  
OLUŞTURDULAR .**





# NATIVE DERSİMİZ



NATIVE  
DERSİMİZDE MRS.  
MARIA İLE  
BİRLİKTE  
İNGİLİZCE KELİME  
BULMACA  
OYUNLARI  
OYNADIK.



## ANNELER GÜNÜ HEDİYEMİZ:)



ANNELER GÜNÜ İÇİN,  
ANNELERİMİZE HEDİYE  
HAZIRLADIK. CAM  
KAVANUZU BOYADIK.  
KURDUKTAN SONRA  
ÇEŞİTLİ SÜSLEMELER  
YAPARAK İÇİNE MUM  
KOYDUK. HAZIRLADIĞIMIZ  
MUMLUKLARI DEĞERLİ  
ANNELERİMİZE ŞİİRİMİZİ  
OKUYARAK HEDİYE ETTİK:)



## MÜZİK DERSİMİZ



ARDA ÖĞRETMENİMİZİN  
PIYANO EŞLİĞİNDE  
ÇALDIĞI ŞARKILARDA  
DANS ETTİK. RİTM  
ÇALIŞMALARI YAPTIK. YENİ  
ŞARKILAR ÖĞRENDİK.

